

MTD 



INDICE

MTD – 60 ANNI DI LEADERSHIP NEL MERCATO DEI TRATTORINI 2

RASAERBA

RASAERBA ELETTRICI SMART	3
RASAERBA ELETTRICI OPTIMA	3
INFORMAZIONI MOTORI RASAERBA A SCOPPIO	4
RASAERBA A SCOPPIO SMART SPECIAL	5
RASAERBA A SCOPPIO SMART	6
DECESPUGLIATORE SU RUOTE	8
MOTOFALCIATRICE SMART	9

SCARIFICATORI

SCARIFICATORI ELETTRICI E A SCOPPIO SMART & OPTIMA 10

TABELLA EMISSIONI 11

MINI-RIDER E TRATTORINI

MINIRIDER SMART & OPTIMA	12
TRATTORINI SMART	14
TRATTORINI OPTIMA	16
ACCESSORI TRATTORINI PER TUTTE LE STAGIONI	17

TURBINE DA NEVE

TURBINE DA NEVE SMART	18
TURBINE DA NEVE OPTIMA	19

ACCESSORI

ACCESSORI PER TRATTORINI	20
ACCESSORI MTD	22
ACCESSORI E RICAMBI ARNOLD	23



MTD – TRATTORINI POTENTI E AFFIDABILI

Da più di 60 anni MTD è leader a livello mondiale nella produzione di macchine da giardino motorizzate.

I nostri trattorini OPTIMA sono equipaggiati con un motore prodotto da MTD. Questo motore bicilindrico è stato studiato appositamente per fornire il massimo delle prestazioni e per ridurre i consumi di carburante.

Ma non è tutto: il raggio di sterzata ridotto e la grande capacità di raccolta permettono di lavorare in modo efficiente, riducendo i tempi necessari per il taglio. In aggiunta, altri importanti dettagli costruttivi rendono questa gamma veramente confortevole: ad esempio il sedile regolabile e il telaio ampio e di facile accesso.

Tutti i trattorini MTD (esclusi i Mini-Rider), nel 2023 avranno un design nuovo e moderno. Insieme a caratteristiche tecniche migliorate, come la nuova trasmissione a 7 velocità.


RASAERBA ELETTRICI SMART & OPTIMA

IDEALI PER AREE DI PICCOLE E MEDIE DIMENSIONI

I rasaerba elettrici SMART sono leggeri, molto facili da manovrare e permettono di muoversi facilmente anche in aree difficili da raggiungere, come ad esempio gli angoli del proprio giardino.

I rasaerba elettrici MTD OPTIMA convincono grazie alla loro tecnologia affidabile e, oltre ad un design accattivante, offrono un'ampia gamma di caratteristiche tecniche. Sono facili da utilizzare, semplici da manovrare e accessibili nei costi.

La profondità delle scocche garantisce un taglio eccellente e un'ottima prestazione di raccolta.



INTERRUTTORE CON SISTEMA DI SICUREZZA



ALTEZZA DI TAGLIO CENTRALIZZATA, PER UNA FACILE REGOLAZIONE DELL'ALTEZZA DI TAGLIO (OPTIMA 38 E E OPTIMA 42 E)

	SMART 32 E	SMART 38 E	OPTIMA 38 E	OPTIMA 42 E
Motore	230 V / 1.000 W	230 V / 1.400 W	230 V / 1.600 W	230 V / 1.800 W
Avviamento	Elettrico	Elettrico	Elettrico	Elettrico
Area di taglio (consigliata)	250 m ²	300 m ²	350 m ²	500 m ²
Scocca (materiale)	Polipropilene	Polipropilene	Polipropilene	Polipropilene
Larghezza di taglio	32 cm	38 cm	38 cm	42 cm
Regolaz. altezza di taglio	3 posizioni, manuale	3 posizioni, manuale	5 posizioni, centralizzata	11 posizioni, centralizzata
Altezza di taglio (min.-max.)	25-65 mm	20-60 mm	25-65 mm	25-85 mm
Kit mulching	-	-	Di serie	Di serie
Sistema di scarico	Posteriore	Posteriore	Posteriore	Posteriore
Tipo sacco di raccolta	Cesto in plastica	Cesto in plastica	Cesto in plastica con indicat. sacco pieno	Cesto in plastica con indicat. sacco pieno
Capacità sacco	27 l	40 l	36 l	47 l
Ruote (A/P)	140 mm / 140 mm, boccole	140 mm / 160 mm, boccole	140 mm / 180 mm, boccole	160 mm / 210 mm, boccole
Peso	6 kg	14 kg	12,8 kg	15,4 kg
Lame di ricambio	1111-M6-0167	1111-M6-0168	1111-M6-0168	092.64.444
Codice articolo	18AKCAD-600	18AKIAS-600	18AKIJH-600	18AKPJL-600
Listino*	99,00 €	134,90 €	166,90 €	217,90 €
EAN	4 008423 861198	4 008423 861204	4 008423 865653	4 008423 865660

* Listino consigliato al pubblico IVA inclusa.

RASAERBA A SCOPPIO SERIE SMART

TROVA QUELLO GIUSTO PER TE

Grazie ad un eccezionale rapporto qualità prezzo, i nuovi rasaerba MTD della serie SMART sono in grado di soddisfare le esigenze di qualsiasi utilizzatore.

Nove modelli con motorizzazione a scoppio, con un ampio range di opzioni e caratteristiche tecniche per adattarsi al meglio ad ogni giardino. La potenza necessaria per offrirti sempre il massimo delle prestazioni è garantita dai potenti motori a scoppio, sia MTD che Briggs&Stratton che equipaggiano i rasaerba MTD SMART. Scopri la gamma di rasaerba MTD e scopri quanto è facile mantenere il tuo prato in perfette condizioni.



MOTORI MTD THORX OHV

Buona parte dei rasaerba della gamma SMART montano i motori MTD ThorX OHV significa che le valvole e la candela sono disposte direttamente sulla parte superiore del pistone nel centro della camera di combustione. Questo garantisce una migliore ed efficace combustione della miscela aria-carburante e riduce le emissioni nocive dei gas di scarico.



MOTORI BRIGGS & STRATTON OHV

Le ultime versioni dei motori Briggs&Stratton che equipaggiano i nostri rasaerba, sono in grado di sviluppare alti valori di coppia e potenza, ma allo stesso tempo le emissioni sono ridotte al minimo. Questi motori rappresentano la scelta ideale per tutte le tipologie di giardini.



RASAERBA A SCOPPIO SMART SPECIAL

TUTTO QUELLO DI CUI HAI BISOGNO DA UN RASAERBA

I rasaerba con scarico laterale sono la scelta giusta quando stai cercando un prodotto con eccellente rapporto qualità prezzo. I modelli SMART 51 BO e 51 BC sono macchine da taglio, in puro stile americano. Niente sacco, niente taglio mulching, ma solo e soltanto l'occorrente per tagliare l'erba. Niente di più, niente di meno.



RUOTE CON BOCCOLE



TELAIO IN ACCIAIO

	SMART 51 BO	SMART 51 BC
Motore	MTD ThorX 35	B&S 450 E-Series
Cilindrata	132 cm ³	125 cm ³
Potenza nominale	1,6 kW / 2.850 min ⁻¹	1,7 kW / 2.800 min ⁻¹
Avviamento	Manuale	Manuale
Trasmissione	A spinta	A spinta
Area di taglio (consigliata)	1.000 m ²	1.000 m ²
Scocca (materiale)	Acciaio	Acciaio
Larghezza di taglio	51 cm	51 cm
Regolaz. altezza di taglio	3 posizioni, individuale	3 posizioni, individuale
Altezza di taglio (min.-max.)	35-55 mm	35-85 mm
Kit mulching	-	-
Sistema di scarico	Laterale	Laterale
Sacco di raccolta	-	-
Capacità sacco	-	-
Ruote (A/P)	180 mm / 180 mm, boccole	180 mm / 180 mm, boccole
Peso	18 kg	19 kg
Lame di ricambio	1111-M6-0041	1111-M6-0041
Codice articolo	11B-02MK600	11F-025J600
Listino*	319,00 €	329,00 €
EAN	 4 008423 892345	 4 008423 863123

* Listino consigliato al pubblico IVA inclusa.

RASAERBA A SCOPPIO SMART

IDEALI PER GIARDINI DA 1.000 A 1.500 m²

Maneggevole, affidabile e robusta: questa è la gamma MTD SMART. Puoi scegliere tra il motore di nuova generazione MTD ThorX OHV EVO1 e i potenti motori Briggs & Stratton®, che garantiscono prestazioni ed affidabilità.



	SMART 46 PO	SMART 46 SPO	SMART 46 SPBS
Motore	MTD ThorX 35	MTD ThorX 35	B&S 450 E-Series
Cilindrata	79 cm ³	79 cm ³	125 cm ³
Potenza nominale	n.d. kW / n.d. min ⁻¹	n.d. kW / n.d. min ⁻¹	n.d. kW / n.d. min ⁻¹
Avviamento	Manuale	Manuale	Manuale
Trasmissione	A spinta	Semovente	Semovente
Area di taglio (consigliata)	1.000 m ²	1.000 m ²	1.000 m ²
Scocca (materiale)	Acciaio	Acciaio	Acciaio
Larghezza di taglio	46 cm	46 cm	46 cm
Regolaz. altezza di taglio	7 posizioni, centralizzata	7 posizioni, centralizzata	7 posizioni, centralizzata
Altezza di taglio (min.-max.)	28–92 mm	28–92 mm	28–92 mm
Kit mulching	Di serie	Di serie	Di serie
Sistema di scarico	Posteriore 3-in-1	Posteriore 3-in-1	Laterale e posteriore 4-in-1
Sacco di raccolta	Sacco in tela con hard-top	Sacco in tela con hard-top	Sacco in tela con hard-top
Capacità sacco	60 l	60 l	60 l
Ruote (A/P)	180 mm / 260 mm, cuscinetti a sfera	180 mm / 260 mm, cuscinetti a sfera	180 mm / 260 mm, cuscinetti a sfera
Peso	26 kg	27,5 kg	29 kg
Lame di ricambio	092.70.104	092.70.104	092.70.104
Codice articolo	11A-H3MG600	12A-H3MK600	12A-H45B600
Listino*	299,00 €	379,00 €	459,00 €
EAN	4 008423 921823	4 008423 921830	4 008423 921847



MANICO ERGONOMICO
PER UN MIGLIORE
CONTROLLO





REGOLAZIONE
DELL'ALTEZZA DI TAGLIO
INDIVIDUALE



POTENTI MOTORI DI
NUOVA GENERAZIONE
MTD THORX 159 CM³





SISTEMA 4-IN-1 PER
I MODELLI: SMART 46
SPBS, SMART 53 SPO
E SMART 53 SPBS,
SCARICO LATERALE,
POSTERIORE, RACCOLTA
E MULCHING

	SMART 53 SPO	SMART 53 SPBS
Motore	MTD ThorX 55	B&S 750 EX-Serie DOV
Cilindrata	159 cm ³	161 cm ³
Potenza nominale	n.d. kW / n.d. min ⁻¹	n.d. kW / n.d. min ⁻¹
Avviamento	Manuale	Manuale
Trasmissione	Semovente	Semovente
Area di taglio (consigliata)	1.500 m ²	1.500 m ²
Scocca (materiale)	Acciaio	Acciaio
Larghezza di taglio	53 cm	53 cm
Regolaz. altezza di taglio	7 posizioni, centralizzata	7 posizioni, centralizzata
Altezza di taglio (min.-max.)	28-92 mm	28-92 mm
Kit mulching	Di serie	Di serie
Sistema di scarico	Laterale e posteriore 4-in-1	Laterale e posteriore 4-in-1
Sacco di raccolta	Sacco in tela con hard-top	Sacco in tela con hard-top
Capacità sacco	70 l	70 l
Ruote (A/P)	200 mm / 280 mm, cuscinetti a sfera	200 mm / 280 mm, cuscinetti a sfera
Peso	32,9 kg	34 kg
Lame di ricambio	092.70.103	092.70.103
Codice articolo	12A-H2KC600	12A-H26K600
Listino*	499,90 €	569,00 €
EAN	 4 008423 921854	 4 008423 921861

DECESPUGLIATORE SU RUOTE

IL TUO ASSISTENTE INTELLIGENTE IN GIARDINO

La perfetta combinazione tra decespugliatore e tosaerba. Ideale per giardini con molti ostacoli, spigoli e piante infestanti.

	Filo di ricambio AF3.20, diametro 3.9 mm x 47 cm lunghezza, confezione da 10 pz.
Codice articolo	1182-WS-0001
Listino*	13,48 €
EAN	 4 056494 116662




FILO DOPPIO
4,0 MM, MOLTO
RESISTENTE,
SOLIDA
PROTEZIONE DELLA
TESTA DI TAGLIO



RUOTE POSTERIORI
GRANDI, DIAMETRO
36 CM, PER UN
FACILE TRASPORTO

WST 5522

Motore	MTD ThorX 55, 1cilindro
Cilindrata	159 cm ³
Potenza nominale	2.1 kW / 2,800 min ⁻¹
Avviamento	Manuale
Capacità serbatoio	1.0 l
Trasmissione	A spinta
Area di lavoro (consigliata)	-
Scocca (materiale)	Acciaio
Larghezza di lavoro	56 cm
Altezza di lavoro	-
Lama/Filo	Ø 3.9 mm, filo doppio, 1182-WS-0001
Ruote	36 cm, cuscinetti a sfera
Peso	31 kg
Codice articolo	25C-262E678
Listino*	659,00 €
EAN	 4 008423 865370

MOTOFALCIATRICE SMART

IDEALE PER ERBA ALTA E CAMPI

Con una larghezza di taglio di 87 cm e un potente motore Briggs & Stratton®, la motofalciatrice MTD è la macchina perfetta per erba alta e campi.


L'equipaggiamento invernale opzionale, può trasformare la tua motofalciatrice in una macchina utile tutto l'anno (accessori invernali venduti separatamente, vedi pag. 22).



BARRA FALCIANTE UNIVERSALE CON 4 GUIDE



SMART BM 87-35

Motore	B&S OHV 450 E-Series
Cilindrata	125 cm ³
Potenza nominale	1.7 kW / 3,200 min ⁻¹
Avviamento	Manuale
Capacità serbatoio	0.8 l
Trasmissione	Posteriore / 1 avanti
Area di lavoro (consigliata)	2.000 m ²
Scocca (materiale)	Acciaio
Larghezza di lavoro	87 cm
Altezza di lavoro	10–30 mm, pattini
Lama	Barra di taglio universale con 4 guide
Ruote	13" x 5.00" x 6", cuscinetti a sfera
Peso	53 kg
Codice articolo	25C-FM5B678
Listino*	1.199,00 €
EAN	 4 008423 819083

SCARIFICATORI/ARIEGGIATORI

DAI RESPIRO AL TUO PRATO!

La gamma di potenti scarificatori MTD abbina leggerezza, semplicità ed efficienza. Questi prodotti sono la soluzione ideale per prati di piccole-medie dimensioni. Sono dotati di sacco di raccolta e sono progettati per essere utilizzati in modo intuitivo.



ALBERO
SCARIFICATORE
E ARIEGGIATORE
INCLUSI, FACILE
SOSTITUZIONE
SENZA UTILIZZO DI
ATTREZZI



	OPTIMA 35 VO	OPTIMA 38 VO	SMART 30 VE	OPTIMA 37 VE
Motore	MTD ThorX 35	MTD ThorX 65 OHV	-	-
Cilindrata	137 cm ³	208 cm ³	-	-
Potenza nominale	2,4 kW / 3.600 min ⁻¹	4,0 kW / 3.600 min ⁻¹	230 V / 1.200 W	230 V / 1.600 W
Avviamento	Manuale	Manuale	-	-
Area di lavoro (consigliata)	1.000 m ²	1.500 m ²	200 m ²	800 m ²
Scocca (materiale)	Acciaio	Acciaio	Polipropilene	Polipropilene
Larghezza di taglio	35 cm	38 cm	30 cm	37 cm
Regolaz. altezza di taglio	6 posizioni, centralizzata	6 posizioni, centralizzata	5 posizioni, centralizzata	5 posizioni, centralizzata
Profondità di lav.(min.-max.)	0 - 15 mm	0 - 15 mm	0 - 12 mm	0 - 12 mm
Lame	15 lame singole, Ø 190 mm + albero arieggiatore	16 lame singole, Ø 190 mm + albero arieggiatore	10 lame doppie, Ø 145 mm + albero arieggiatore	14 lame doppie, Ø 145 mm + albero arieggiatore
Manico	Ergonomico, 2 posizioni regolabile in altezza, pieghevole	Ergonomico, 2 posizioni regolabile in altezza, pieghevole	Dritto, pieghevole	Dritto, pieghevole
Sacco di raccolta	Sacco in tela	Sacco in tela	Sacco in tela	Sacco in tela
Capacità sacco	45 l	50 l	35 l	45 l
Ruote (A/P)	200 mm / 200 mm, cuscinetti a sfera	200 mm / 200 mm, cuscinetti a sfera	200 mm / 110 mm, boccole	200 mm / 200 mm, boccole
Peso	37 kg	39 kg	11 kg	14 kg
Codice articolo	16AHGLMS600	16AHLME600	16AFDNKA600	16BFFMOA600
Listino*	699,90 €	749,00 €	199,90 €	299,90 €
EAN	4 008423 857504	4 008423 857429	4 008423 857405	4 008423 857412

TABELLA EMISSIONI

SUONO

Definizione: vibrazione meccanica o onda di compressione generata da un corpo elastico. L'unità di misura è il decibel (dB). La soglia umana del dolore sonoro è nell'intorno di 130 dB. La frequenza sonora percepita dall'orecchio umano è compresa nell'intervallo tra 16 e 16.000 Hz (al di sotto: infrasuoni / al di sopra: ultrasuoni).

VIBRAZIONI CORPO

Sono così definite le vibrazioni generate dalla macchina e trasferite al corpo attraverso le mani, i piedi o la schiena (per esempio i trattorini).

VIBRAZIONI MANI/BRACCIA

Sono le vibrazioni generate da un utensile motorizzato portatile o da un rasaerba, trasferite al corpo attraverso braccia e mani (per esempio i decespugliatori, rasaerba, motozappe etc etc).

PRESSIONE SONORA

La pressione sonora è la misurazione dell'ampiezza dell'onda sonora, ed è il risultato delle variazioni di pressione nell'aria raggiunte dalle onde sonore.

	Livello di pressione sonora misurata LpA (dB)	Livello di potenza sonora LwA (dB)	Livello di potenza sonora garantita LwAg (dB)	Valore vibrazioni AHV "mano/braccio" (m/s ²)	Valore di incertezza "mano/braccio" (m/s ²) (K Factor)	Valore vibrazioni AHV "corpo" (m/s ²)	Valore incertezza "corpo" (m/s ²) (K Factor)
RASAERBA							
SMART 32 E	88	94	96	4,0	2,0		
SMART 38 E	88	94	96	3,0	1,5		
OPTIMA 38 E	82	95	96	2,5	0,6		
OPTIMA 42 E	83	95	96	2,9	1,5		
SMART 51 BO	86	96	98	5,0	1,5		
SMART 51 BC	86	96	98	5,0	1,5		
SMART 46 PO	n.a.	n.a.	n.a.	n.a.	n.a.		
SMART 46 SPO	n.a.	n.a.	n.a.	n.a.	n.a.		
SMART 46 SPBS	n.a.	n.a.	n.a.	n.a.	n.a.		
SMART 53 SPO	n.a.	n.a.	n.a.	n.a.	n.a.		
SMART 53 SPBS	n.a.	n.a.	n.a.	n.a.	n.a.		
WST 5522	93	106	108	6,5	1,5		
SMART BM 87-35	88	97	98	n.a.	n.a.		
ARIEGGIATORI							
OPTIMA 35 VO	87	98	100	7,5	1,5		
OPTIMA 38 VO	87	96	100	7,5	1,5		
SMART 30 VE	86	97	99	5,0	1,5		
OPTIMA 37 VE	86	97	99	2,5	1,5		
MINI-RIDER							
SMART MINI-RIDER 60 SDE	86	96	98	5,0	1,5	1,0	0,5
OPTIMA MINI-RIDER 76 SDE	88	98	100	5,0	1,5	1,0	0,5
SMART MINI-RIDER 60 RDE	86	96	98	5,0	1,5	1,0	0,5
OPTIMA MINI-RIDER 76 RDE	88	98	100	5,0	1,5	1,0	0,5
TRATTORINI							
SMART RF 125	88	98	100	5,0	1,5	1,0	0,5
SMART RF 130 H	n.a.	n.a.	n.a.	5,0	1,5	1,0	0,5
SMART RG 145	88	98	100	5,0	1,5	1,0	0,5
SMART RE 125	88	98	100	5,0	1,5	1,0	0,5
SMART RE 130 H	88	98	100	5,0	1,5	1,0	0,5
SMART RN 145	88	98	100	5,0	1,5	1,0	0,5
OPTIMA LG 200 H	88	98	100	5,0	1,5	1,0	0,5
OPTIMA LN 200 H	88	98	100	5,0	1,5	1,0	0,5
TURBINE DA NEVE							
SMART M 61	88	98	100	5,0	1,5		
SMART ME 61	88	98	100	5,0	1,5		
OPTIMA ME 66	89	99	101	5,0	1,5		
OPTIMA ME 66 T	89	99	101	5,0	1,5		
OPTIMA ME 76	91	101	103	5,0	1,5		

MINI-RIDER SMART & OPTIMA

A BORDO E VAI!

I nostri MINI-RIDER sono molto versatili: possono scaricare o lasciare sul terreno l'erba tagliata con il sistema mulching. Sono ideali per i giardini di piccole dimensioni. Attraenti nel design, sono facili da utilizzare. Potete tagliare l'erba senza fatica, stando comodamente seduti. Anche i giardini con angoli difficili da raggiungere non sono più un problema.



RAGGIO DI STERZO
DI SOLI 46 CM PER
UNA MAGGIORE
MANOVRABILITA'



RUOTE GRANDI PER
IL MASSIMO COMFORT

SUGGERIMENTI:

UTILIZZA AL MEGLIO IL TUO MINI-RIDER CON LA NOSTRA VASTA GAMMA DI ACCESSORI! IL GANCIO TRAINO E' DISPONIBILE COME ACCESSORIO PER TUTTI I MODELLI.

	SMART MINI-RIDER 60 SDE	OPTIMA MINI-RIDER 76 SDE
Motore	MTD, 1 cilindro	MTD, 1 cilindro
Cilindrata	196 cm ³	382 cm ³
Potenza nominale	3.3 kW / 3.000 min ⁻¹	7.9 kW / 2.900 min ⁻¹
Avviamento	E-Starter	E-Starter
Capacità serbatoio	1,2 l	4,9 l
Trasmissione	Transmatic	Transmatic
Velocità	6	6
Area di taglio (consigliata)	2.000 m ²	3.000 m ²
Larghezza di taglio	60 cm	76 cm
Altezza di taglio (min.-max.)	38-95 mm	38-95 mm
Posizioni altezza piatto	5 posizioni	5 posizioni
Cesto di raccolta	-	Opzionale (cod. art. accessorio 19A300140EM)
Sistema di scarico	Laterale	Laterale
Kit mulching/Deflettore	Opzionale (cod. art. accessorio 196-707-678) / Di serie	Opzionale (cod. art. accessorio 196-334-600) / Di serie
Ruote (A/P)	13" x 5" / 16" x 6,5"	13" x 5" / 16" x 6,5"
Dimensioni (L/I/H)	157 x 78 x 112 cm	157 x 85 x 112 cm
Peso	111 kg	127 kg
Lame di ricambio	742-0760	1111-M6-0162
Gancio traino	Opzionale (cod. art. accessorio 196-397-000)	Opzionale (cod. art. accessorio 196-397-000)
Codice articolo	13BA26JC600	13C726JD600
Listino*	1.919,00 €	2.039,00 €
EAN		



TRASMISSIONE
TRANSMATIC A 6
VELOCITA' SU TUTTI
I MODELLI



RIFORMIMENTO
FACILE E VELOCE



LEVE SEPARATE PER
INNESTO LAME E
REGOLAZIONE ALTEZZA
PIATTO



TELAIO DI FACILE ACCESSO

	SMART MINI-RIDER 60 RDE	OPTIMA MINI-RIDER 76 RDE
Motore	MTD, 1 cilindro	MTD, 1 cilindro
Cilindrata	196 cm ³	382 cm ³
Potenza nominale	3.2 kW / 2.850 min ⁻¹	7.4 kW / 2.700 min ⁻¹
Avviamento	E-Starter	E-Starter
Capacità serbatoio	1,2 l	4,9 l
Trasmissione	Transmatic	Transmatic
Velocità	6	6
Area di taglio (consigliata)	1.500 m ²	2.500 m ²
Larghezza di taglio	60 cm	76 cm
Altezza di taglio (min.-max.)	38-95 mm	38-95 mm
Posizioni altezza piatto	5 posizioni	5 posizioni
Cesto di raccolta	150 l	150 l
Sistema di scarico	Con raccolta	Con raccolta
Kit mulching/Deflettore	Opzionali (cod. art. accessorio 196-707-678)	Opzionali (cod. art. accessorio 196-334-600)
Ruote (A/P)	13" x 5" / 16" x 6,5"	13" x 5" / 16" x 6,5"
Dimensioni (L/I/H)	192 x 83 x 112 cm	192 x 86 x 112 cm
Peso	140 kg	144 kg
Lame di ricambio	1111-M6-0152	742-05621A
Gancio traino	Opzionale (cod. art. accessorio 196-398-000)	Opzionale (cod. art. accessorio 196-398-000)
Codice articolo	13BA26SC600	13B726SD600
Listino*	2.269,00 €	2.499,00 €
EAN	4 008423 872361	4 008423 873429

* Listino consigliato al pubblico IVA inclusa.

TRATTORINI SMART

CON SCARICO LATERALE E RACCOLTA

**NUOVO
DESIGN**

Hai un prato grande da tagliare e vuoi farlo il più rapidamente possibile? Il trattorino MTD SMART è la scelta giusta per te. Dopo aver tagliato l'erba con questo trattorino è probabile che non vorrai più tornare al rasaerba tradizionale. I trattorini MTD SMART sono pratici, robusti e affidabili.



Immagine generica



FRENO DI STAZIONAMENTO



LEVE SEPARATE PER INNESTO LAME E REGOLAZIONE ALTEZZA PIATTO



RAGGIO DI STERZO RIDOTTO 46 CM



TRASMISSIONE TRANSMATIC A 7 VELOCITA' AVANTI E RETROMARCIA



TELAIO DI FACILE ACCESSO

NOVITA':
MODELLI SMART RG 145 E SMART RN 145 CON FUNZIONE TAGLIO IN RETROMARCIA OCR

	SMART RF 125	SMART RF 130 H	SMART RG 145
Motore	MTD, 1 cilindro	MTD, 1 cilindro	MTD, 1 cilindro
Cilindrata	382 cm ³	439 cm ³	547 cm ³
Potenza nominale	6.8 kW / 2.500 min ⁻¹	7.5 kW / 2.450 min ⁻¹	9.0 kW / 2.300 min ⁻¹
Avviamento	E-Starter	E-Starter	E-Starter
Capacità serbatoio	3,8 l	3,8 l	3,8 l
Trasmissione	Transmatic	CVT, con controllo a pedale	Transmatic
Velocità	7	Variabile	7
Area di taglio (consigliata)	4.000 m ²	4.000 m ²	5.500 m ²
Larghezza di taglio	92 cm	92 cm	107 cm
Altezza di taglio (min.-max.)	30-95 mm	30-95 mm	30-95 mm
Posizioni altezza piatto	5 posizioni	5 posizioni	5 posizioni
Taglio in retromarcia	-	-	Si
Cesto di raccolta	Opzionale (cod. accessorio 19A300450EM)	Opzionale (cod. accessorio 19A300450EM)	Opzionale (cod. accessorio OEM-190-180A)
Sistema di scarico	Laterale	Laterale	Laterale
Kit mulching/Deflettore	Di serie / Di serie	Di serie / Di serie	Di serie / Di serie
Ruote (A/P)	15" x 6" / 20" x 8"	15" x 6" / 20" x 8"	15" x 6" / 20" x 8"
Dimensioni (L/I/H)	170 / 107 / 100 cm	224 / 91 / 103 cm	170 / 115 / 100 cm
Peso	149 kg	184 kg	175 kg
Lame di ricambio	742-05629	742-05629	742-05177-L
Gancio traino	Di serie	Di serie	Di serie
Codice articolo	13A777SY600	13AB78SY600	13A877SS600
Listino*	2.379,00 €	2.579,00 €	2.839,00 €

EAN



4 008423 924206



4 008423 924336



4 008423 924220



Immagine generica



**RUOTE GRANDI
PER IL MASSIMO
COMFORT**



**FARI PER FACILITARE IL
LAVORO ANCHE NELLE
ORE SERALI**



**SEDILO CONFORTEVOLE
E AMMORTIZZATO**



**TRASMISSIONE
HYDRO O CVT
SU MODELLI
SELEZIONATI**

SUGGERIMENTI:

**UTILIZZA AL MEGLIO IL TUO TRATTORINO CON LA NOSTRA VASTA GAMMA DI ACCESSORI!
IL GANCIO TRAINO E' DISPONIBILE COME ACCESSORIO PER I MODELLI CON RACCOLTA
(DI SERIE SUI MODELLI CON SCARICO LATERALE)**

	SMART RE 125	SMART RE 130 H	SMART RN 145
Motore	MTD, 1 cilindro	MTD, 1 cilindro	MTD, 1 cilindro
Cilindrata	382 cm ³	439 cm ³	547 cm ³
Potenza nominale	7.1 kW / 2.600 min ⁻¹	8.1 kW / 2.700 min ⁻¹	9.4 kW / 2.350 min ⁻¹
Avviamento	E-Starter	E-Starter	E-Starter
Capacità serbatoio	3,8 l	3,8 l	3,8 l
Trasmissione	Transmatic	Hydro, con controllo a pedale	Transmatic
Velocità	7	Variabile	7
Area di taglio (consigliata)	3.500 m ²	3.500 m ²	4.500 m ²
Larghezza di taglio	92 cm	92 cm	105 cm
Altezza di taglio (min.-max.)	30-95 mm	30-95 mm	30-95 mm
Posizioni altezza piatto	5 posizioni	5 posizioni	5 posizioni
Taglio in retromarcia	-	-	-
Cesto di raccolta	240 l, sacco in tela con hard-top	240 l, sacco in tela con hard-top	240 l, sacco in tela con hard-top
Sistema di scarico	Con raccolta	Con raccolta	Con raccolta
Kit mulching/Deflettore	Opzionale (cod. access. 196-749A678) / Opzionale (cod. access. 196-750A678)	Opzionale (cod. access. 196-749A678) / Opzionale (cod. access. 196-750A678)	Opzionale (cod. access. 196-749A678) / Opzionale (cod. access. 196-750A678)
Ruote (A/P)	13" x 5" / 18" x 6,5"	13" x 5" / 18" x 6,5"	15" x 6" / 18" x 9,5"
Dimensioni (L/I/H)	225 / 99 / 103 cm	225 / 99 / 103 cm	225 / 110 / 103 cm
Peso	195 kg	195 kg	198 kg
Lame di ricambio	1111-M6-0149	1111-M6-0149	1111-M6-0147
Gancio traino	Opzionale (cod. accessorio 196-399-000)	Opzionale (cod. accessorio 196-399-000)	Opzionale (cod. accessorio 196-399-000)
Codice articolo	13A777SE600	13AB71SE600	13A877SN600
Listino*	2.799,00 €	3.099,00 €	3.499,00 €

EAN



* Listino consigliato al pubblico IVA inclusa.

TRATTORINI OPTIMA

CON SCARICO LATERALE E RACCOLTA

**NUOVO
DESIGN**

Il sedile con schienale alto e regolabile, i pneumatici di grandi dimensioni e al cambio progressivo idrostatico o CVT, contribuiscono a rendere la manutenzione del prato semplice e confortevole. E il meglio deve ancora arrivare: entrambi i modelli OPTIMA sono dotati della funzione di taglio in retromarcia.



NEW
TRASMISSIONE
CONTINUA CVT



RAGGIO DI STERZO
RIDOTTO 46 CM



LEVE SEPARATE PER
INNESTO LAME E
REGOLAZIONE ALTEZZA
PIATTO



PRATICO PARAURTI
ANTERIORE CHE AIUTA
AD EVITARE DANNI L TUO
TRATTORINO



**MOTORE MTD V-TWIN E
FUNZIONE DI TAGLIO IN RETROMARCIA**

	OPTIMA LG 200 H	OPTIMA LN 200 H
Motore	MTD, V-Twin	MTD, V-Twin
Cilindrata	679 cm ³	679 cm ³
Potenza nominale	11.4 kW / 2.400 min ⁻¹	12.7 kW / 2.700 min ⁻¹
Avviamento	E-Starter	E-Starter
Capacità serbatoio	3,8 l	3,8 l
Trasmissione	CVT, con controllo a pedale	Hydro, con controllo a pedale
Velocità	Variabile	Variabile
Area di taglio (consigliata)	5.500 m ²	4.500 m ²
Larghezza di taglio	107 cm	105 cm
Altezza di taglio (min.-max.)	30-95 mm	30-95 mm
Posizioni altezza piatto	5 posizioni	5 posizioni
Taglio in retromarcia	Si	Si
Cesto di raccolta	Opzionale (cod. accessorio OEM-190-180A)	240 l, con hard-top
Sistema di scarico	Laterale	Con raccolta
Kit mulching/Deflettore	Di serie / Di serie	Opzionale (cod. accessorio 196-749A678) / Opzionale (cod. accessorio 196-750A678)
Ruote (A/P)	15" x 6" / 20" x 8"	15" x 6" / 18" x 9,5"
Dimensioni (L/I/H)	170 / 115 / 100 cm	225 / 110 / 103 cm
Peso	175 kg	198 kg
Lame di ricambio	1111-M6-0151	1111-M6-0147
Gancio traino	Di serie	Opzionale (cod. accessorio 196-399-000)
Codice articolo	13AJ78SS678	13AJ71SN678
Listino*	3.549,00 €	3.979,00 €

EAN



4 008423 924275



4 008423 924251

PRONTO ALL'USO – TUTTO L'ANNO

ACCESSORI VERSATILI PER TUTTI I TRATTORINI MTD

Con l'ampia gamma di accessori MTD potrai ottenere molto di più dal tuo trattorino. Si adattano perfettamente ai modelli e ampliano notevolmente le applicazioni possibili. Tutti gli accessori sono venduti separatamente.



SACCO DI RACCOLTA
RACCOGLIE GLI SFALCI
D'ERBA DURANTE IL
TAGLIO



RIMORCHIO

TRASPORTA COMODAMENTE IL MATERIALE
DA LAVORO, ATTREZZI E GLI SFALCI D'ERBA



RULLO

PREME ACCURATAMENTE I SEMI
NEL TERRENO



PALA DA NEVE

RIMUOVE RAPIDAMENTE
NEVE DA MARCIAPIEDI
E STRADA



Immagine generica



SPARGITORE

SPARGE UNIFORMEMENTE
SEMI, FERTILIZZANTI E SALE
IN INVERNO



KIT MULCHING

POLVERIZZA L'ERBA E LA
DISPERDE SUL PRATO



PARAURTI ANTERIORE

AIUTA AD EVITARE DANNI
AL TUO TRATTORINO



CATENE DA NEVE

AIUTANO A MIGLIORARE LA
TRAZIONE SU NEVE E GHIACCIO

**PER ULTERIORI INFORMAZIONI
SUGLI ACCESSORI PER I NOSTRI
TRATTORINI SMART E OPTIMA
VAI A PAG. 20-21**

TURBINE DA NEVE SMART

PER AREE DI PICCOLE E MEDIE DIMENSIONI

Economiche, intuitive, durevoli e affidabili - queste sono le caratteristiche che contraddistinguono tutte le turbine da neve della gamma MTD SMART. Queste turbine sono ideali in zone con nevicate lievi o moderate. Costruite con passione e qualità.



FARO ANTERIORE SUI MODELLI SMART ME 61, OPTIMA ME 66, OPTIMA ME 66 T E OPTIMA ME 76



SISTEMA "XTREME-AUGER"



LEVA DI REGOLAZIONE DI DIREZIONE DEL CAMINO



ROTAZIONE DEL CAMINO 180°

	SMART M 61	SMART ME 61
Motore	MTD SnowThorX 70 OHV, 4-Tempi	MTD SnowThorX 70 OHV, 4-Tempi
Cilindrata	208 cm ³	208 cm ³
Potenza nominale	4,0 kW / 3.600 min ⁻¹	4,0 kW / 3.600 min ⁻¹
Avviamento	Manuale	Manuale, e-start 230 V
Capacità serbatoio	2,0 l	2,0 l
Velocità	5 avanti – 2 indietro	6 avanti – 2 indietro
Ruote	13" x 4"	15" x 5"
Tecnologia	2-stadi	2-stadi
Sistema di sterzo	–	–
Larghezza di lavoro	61 cm	61 cm
Altezza di lavoro	53 cm	53 cm
Sistema frese	Xtreme-Auger	Xtreme-Auger
Capacità di rotaz. camino	180°	180°
Rotazione del camino	Con manovella	Con manovella
Controllo deflet. camino	Leva a 2 vie	Leva a 2 vie
Luci	no	si
Peso	77 kg	79 kg
Codice articolo	31A-6BE2678	31CW6BF2678
Listino al pubblico*	1.179,00 €	1.389,00 €
EAN	4 008423 848274	4 008423 848281

TURBINE DA NEVE OPTIMA

PER AREE DI DIMENSIONI MEDIO-GRANDI

La serie MTD OPTIMA spicca per prestazioni, qualità e comfort. Il camino con controllo a leva a 2 vie e il sistema di sterzo “Easy-Turn” sono solo due delle innumerevoli caratteristiche che rendono uniche queste macchine



POTENTI MOTORI INVERNALI MTD THORX DI FACILE AVVIAMENTO IN TUTTE LE CONDIZIONI



TRAZIONE A CINGOLI SUL MODELLO OPTIMA ME 66 T



PATTINI CHE AIUTANO A MANTENERE L' ALTEZZA DI LAVORO CORRETTA



	OPTIMA ME 66	OPTIMA ME 66 T	OPTIMA ME 76
Motore	MTD SnowThorX 80 OHV, 4-Tempi	MTD SnowThorX 80 OHV, 4-Tempi	MTD SnowThorX 90 OHV, 4-Tempi
Cilindrata	272 cm ³	272 cm ³	420 cm ³
Potenza nominale	5,8 kW / 3.600 min ⁻¹	5,8 kW / 3.600 min ⁻¹	7,8 kW / 3.600 min ⁻¹
Avviamento	Manuale, e-start 230 V	Manuale, e-start 230 V	Manuale, e-start 230 V
Capacità serbatoio	3,0 l	3,0 l	4,8 l
Velocità	6 avanti – 2 indietro	6 avanti – 2 indietro	6 avanti – 2 indietro
Ruote	16" x 4,8"	A cingoli	16" x 6,5"
Tecnologia	2-stadi	2-stadi	2-stadi
Sistema di sterzo	Easy-Turn	Easy-Turn	Easy-Turn
Larghezza di lavoro	66 cm	66 cm	76 cm
Altezza di lavoro	53 cm	53 cm	53 cm
Sistema frese	Xtreme-Auger	Xtreme-Auger	Xtreme-Auger
Capacità di rotaz. camino	200°	200°	200°
Rotazione del camino	Con manovella	Con manovella	Con manovella
Controllo deflet. camino	Leva a 2 vie	Leva a 2 vie	Leva a 2 vie
Luci	si	si	si
Peso	100 kg	110 kg	111 kg
Codice articolo	31AY5FS3678	31AY7FS3678	31AY5ES5678
Listino al pubblico*	1.889,00 €	2.539,00 €	2.269,00 €
EAN			

* Listino consigliato al pubblico IVA inclusa.

ACCESSORI VENDUTI SEPARATAMENTE

PER TUTTI I TRATTORINI SMART E OPTIMA

Con la nostra ampia gamma di accessori è possibile convertire facilmente il tuo trattorino in un valido alleato per numerosi lavori in giardino.



Immagine generica



Paraurti anteriore

Paraurti anteriore per tutti i trattorini (no Miniriders)
(di serie su OPTIMA LG 200 H, LN 200 H)

OEM-190-679



Listino*: 114,80 €

Rulli per prato

Rullo a spinta/rimorchio polietilene, Ø 46 cm,
larghezza di lavoro 61 cm, peso max. con acqua 114 kg,
dimensioni ca. (L/I/H): 127 / 76,2 / 45,6 cm

190-228-000



Listino*: 390,10 €

Rullo a spinta/rimorchio polietilene, Ø 46 cm,
larghezza di lavoro 91 cm, peso max. con acqua 182 kg,
dimensioni ca. (L/I/H): 127 / 106,7 / 45,7 cm

190-229-000



Listino*: 495,10 €

Scarificatore

Scarificatore a rimorchio, larghezza di lavoro 102 cm,
20 denti (termotrattati), pressione variabile mediante carico
supplementare

190-526-000



Listino*: 223,20 €

Arieggiatore

Arieggiatore a rimorchio, larghezza di lavoro 102 cm,
10 lame a stella zincate, carico variabile mediante carico
supplementare, profondità di arieggiatura fino a 6 cm

196-094-000



Listino*: 364,70 €

Spazzolatrice per prato

Spazzolatrice a rimorchio per prato,
larghezza di lavoro 107 cm, capacità cesto 380 l

190-163A000



Listino*: 647,00 €

Atomizzatore



Rimorchio atomizzatore, volume 95 l, emissione 6,8 l/min., peso circa 23 kg, dimensioni ca. (L/I/H): 129,5 / 147,3 / 64,8 cm

190-537A000



4 008423 924374

Listino*: 1.243,70 €

Spargitori



Spargitore a rimorchio in polietilene, peso ca. 8 kg, capacità di carico 39 kg, ampiezza di lavoro 300 cm, dimensioni ca. (L/I/H): 88,9 / 55,9 / 48,3 cm

196-031B000



4 008423 875829

Listino*: 205,30 €



Spargitore a rimorchio in polietilene, peso ca. 26 kg, capacità di carico 80 kg, ampiezza di lavoro 365 cm, dimensioni ca. (L/I/H): 109 / 96,5 / 104 cm

196-036-000



4 008423 816310

Listino*: 700,40 €

Rimorchi



Rimorchio a spinta/rimorchio in polietilene convertibile, peso ca. 27 kg, capacità max. 159 kg, dimensioni ca. (L/I/H): 142,2 x 83,8 x 76,2 cm

190-236A000



4 008423 804331

Listino*: 536,60 €



Rimorchio in acciaio, sportello posteriore removibile, peso ca. 27 kg, capacità max. 227 kg, dimensioni ca. (L/I/H): 152,4 x 83,8 x 72 cm

190-223B000



4 016918 006894

Listino*: 433,60 €



Rimorchio in acciaio, sportello posteriore removibile, peso ca. 70 kg, capacità max. 340 kg, dimensioni ca. (L/I/H): 177,8 x 83,8 x 73,7 cm

196-507-000



4 008423 804348

Listino*: 529,00 €

Lama da neve / profilo in gomma



Lama da neve, larghezza: 117 cm.
Con 3 opzioni di angolazione e leva di controllo.
Con sistema di protezione per sovraccarico.

OEM-190-833



4 008423 807684

Listino*: 700,40 €



Profilo in gomma per lama da neve
OEM-190-833

196-718-678



4 008423 815368

Listino*: 83,40 €

Catene da neve



Set catene da neve (2 pezzi) per gomme con dimensioni: 18" x 6.5" solo per modelli con trasmissione meccanica

196-664-643



4 008423 811827

Listino*: 221,00 €



Set catene da neve (2 pezzi) per gomme con dimensioni: 18" x 9.5" solo per modelli con trasmissione meccanica

196-898-699



4 008423 813678

Listino*: 211,40 €



Set catene da neve (2 pezzi) per gomme con dimensioni: 20" x 8"

196-658-699



4 008423 824797

Listino*: 180,00 €

ACCESSORI MTD VENDUTI SEPARATAMENTE



Accessori per arieggiatori

MBS3001 albero lame 30 cm	196-279-600 Listino*: 50,70 €
MAS3001 albero molle 30 cm	196-284-600 Listino*: 45,30 €
MBS3401 albero lame per 34/37 cm	196-280-600 Listino*: 60,30 €
MAS3701 albero molle per 34/37 cm	196-285-600 Listino*: 52,00 €
MBS3701 albero lame per 37 cm	196-281-600 Listino*: 65,60 €
MBS3503 albero lame per 35 cm	196-282-600 Listino*: 67,50 €
MAS3803 albero molle per 35/37 cm	196-286-600 Listino*: 65,60 €
MBS3803 albero lame per 38 cm	196-283-600 Listino*: 81,10 €



Accessori per rasaerba

Kit mulching per modelli SMART 46 PO, 46 SPO (modelli fino al 2021)	196-588-678 Listino*: 35,80 €
---	-------------------------------

Accessori per MINIRIDER

Cesto di raccolta per MINIRIDER 76 SDE, 76 SDHE	19A300140EM Listino*: 700,40 €
Kit mulching con deflettore e lama per MINIRIDER 60 RDE e 60 SDE	196-707-678 Listino*: 108,70 €
Kit mulching con deflettore e lama per MINIRIDER 76 RDE e 76 SDE	196-334-600 Listino*: 111,10 €
Gancio di traino per MINIRIDER con scarico laterale	196-397-000 Listino*: 40,50 €
Gancio di traino per MINIRIDER con raccolta	196-398-000 Listino*: 40,50 €



Accessori per TRATTORINI

Cesto di raccolta senza lame per MTD 96, SMART RF 125, SMART RG 145, OPTIMA LG 200 H (modelli fino al 2022)	OEM-190-180A Listino*: 634,00 €
Cesto di raccolta doppio, con tubo flessibile e finestra di controllo, capacità 229 l, per SMART RF 125, SMART RF 130 H (modelli dal 2023)	19A300450EM Listino*: 550,00 €
Cesto di raccolta doppio, con tubo flessibile e finestra di controllo, capacità 229 l, per OPTIMA LG 200 H e SMART RG 145 (modelli dal 2023)	19A300310EM Listino*: 580,00 €
Kit mulching per MTD 96, SMART RF 125, RF 130 H, RG 145, OPTIMA LF 145 H, LG 165 H, LG 200 H (modelli fino al 2022)	OEM-190-116 Listino*: 85,30 €
Kit mulching per MTD 92, SMART 125, RE 130 H, RN 145, OPTIMA LE 145 H, LN 165 H, LN 200 H	196-749A678 Listino*: 161,20 €
Deflettore per MTD 92, SMART RE 125, RE 130 H, RN 145, OPTIMA LE 145 H, LN 165 H, LN 200 H	196-750A678 Listino*: 259,90 €
Gancio traino per trattorini con raccolta	196-399-000 Listino*: 40,50 €



Immagine generica

Accessori per turbine da neve

Lama da neve 100 cm, per turbine da neve a doppio-stadio (tranne M 56)	396-004-678 Listino*: 724,50 €
Profilo in gomma per lama da neve 100 cm (cod. art. 396-004-678)	396-005-678 Listino*: 95,50 €
Set composto da 4 pins utilizzabili su tutti i modelli MTD doppio-stadio	7011-M6-0010 Listino*: 26,80 €
Catene da neve per pneumatici 15"x5"x6" (SMART ME 61)	MI2077980 Listino*: 133,90 €
Catene da neve per pneumatici 16"x4,8"x8" (SMART ME 66)	MI2078870 Listino*: 133,90 €
Catene da neve per pneumatici 16"x6,5"x8" (OPTIMA ME 76)	MI2077990 Listino*: 133,90 €

Accessori per motofalciatrice BM 87-35

Lama da neve incluso catene per ruote per BM 87-35	196A755-678 Listino*: 646,10 €
--	--------------------------------

ACCESSORI E RICAMBI ARNOLD VENDUTI SEPARATAMENTE

ARNOLD®

Quando si parla di ricambi e accessori per macchine da giardino, un solo nome è sinonimo di qualità: **ARNOLD**. Nella vasta gamma di prodotti ARNOLD puoi trovare qualsiasi prodotto di cui necessiti per la cura del tuo giardino o per la manutenzione dei tuoi attrezzi. Di seguito alcuni dei prodotti presenti nella nostra vasta gamma. Per maggiori informazioni visita il nostro sito online o recati da uno dei nostri Rivenditori Autorizzati. Il catalogo completo lo trovi sul nostro sito www.arnoldproducts.eu.



Teli di protezione per prodotti MTD

Per rasaerba	L 193 x W 61 x H 117 cm	2024-U1-0002 Listino*: 100,05 €
Per Miniriders e trattorini scarico laterale	L 173 x W 102 x H 97 cm	2024-U1-0003 Listino*: 114,88 €
Per trattorini con raccolta	L 250 x W 120 x H 120 cm	2024-U1-0004 Listino*: 131,22 €
Per turbine da neve	L 170 x W 80 x H 100 cm	2024-U1-0005 Listino*: 114,88 €

Altri accessori



Set per la cura dei robot rasaerba, spray antiadesivo 200 ml, panno in microfibra, spazzola per pulizia, detergente 500 ml, un paio di guanti, cassetta inclusa		2025-X1-0005 Listino*: 65,09 €
Tanica benzina in metallo, capacità 5 l, colore nero		6011-X1-2000 Listino*: 41,83 €
Tanica benzina in metallo, capacità 10 l, colore nero		6011-X1-2001 Listino*: 49,25 €
Tanica benzina in metallo, capacità 20 l, colore nero		6011-X1-2002 Listino*: 55,06 €
Beccuccio per taniche benzina in metallo		6011-X1-2003 Listino*: 20,84 €
Beccuccio intelligente per taniche benzina in metallo (solo per taniche 5 e 10 l)		6011-X1-2006 Listino*: 32,95 €
Spray antiaderente, 200 ml, evita che l'erba rimanga attaccata nei condotti		6021-U1-0077 Listino*: 11,74 €
Cuffie di protezione - SNR 26 dB		6061-X1-0006 Listino*: 48,74 €
Spazzola per pulizia con raschietto AZ101		2024-U1-0008 Listino*: 14,15 €
Raschietto		2024-U1-0007 Listino*: 14,31 €
Detergente, 500 ml		6021-U1-0078 Listino*: 17,70 €

196P765D6781 • 01/23 • V.01 • 2.000



MTD Products Italia Srl Socio Unico
Via Carlo Porta, 26
23861 CESANA BRIANZA (LC)

Italia
Telefono 06 94 80 99 28
mtditalia@mtdproducts.com
www.mtd-it.com

Testi, dati tecnici, immagini e descrizioni sono stati inseriti con la massima cura. Nonostante questo, non è possibile garantire la completa correttezza di tutte le informazioni riportate nel presente catalogo. In particolar modo non si garantisce che i prodotti corrispondano esattamente alle immagini e alle descrizioni tecniche presenti nel catalogo. MTD Products Italia si riserva il diritto di apportare modifiche tecniche e/o estetiche senza preavviso.

Questa versione annulla e sostituisce le versioni precedenti.

© 2022 Stanley Black & Decker Outdoor GmbH, Germany. Tutti i diritti sono riservati. Il marchio MTD, così come i loghi dei prodotti sono marchi registrati del Gruppo Stanley Black & Decker.